





































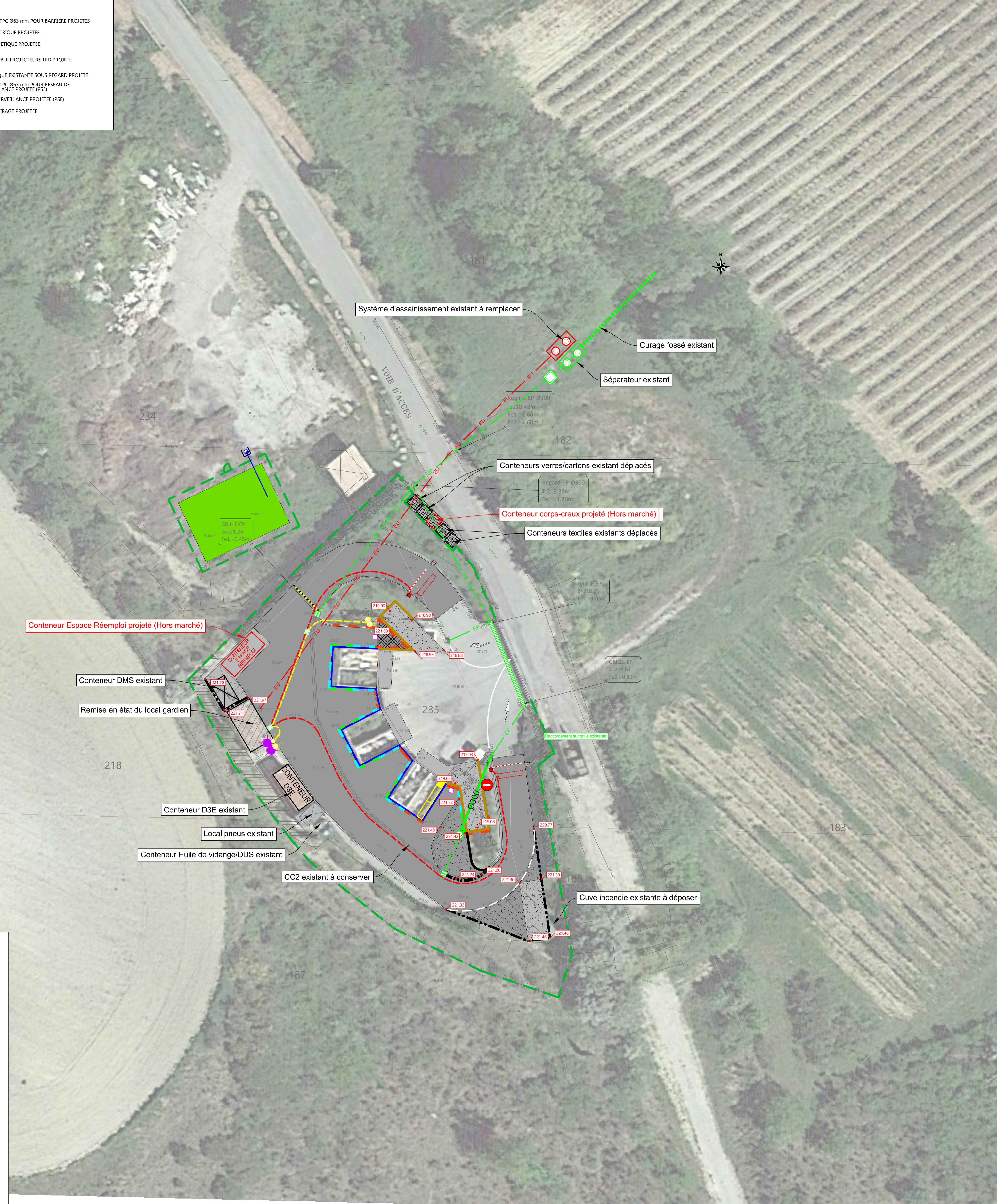


**LEGENDE**

-  ALTIITUDE VOIRIE EXISTANTE INDICATIVE
-  REPRISE DE VOIRIE EXISTANTE EN ENROBE PROJETEE  
Dépouillage + Terrassement ép. 0.10m + GNT 0/31.5 ép. 0.10m + BBS6 0/10 ép. 0.06m
-  VOIRIE EN ENROBE PROJETEE  
Dépouillage + Terrassement ép. 0.10m + GNT 0/31.5 ép. 0.10m + BBS6 0/10 ép. 0.06m
-  VOIRIE EN ENROBE PROJETEE  
Rebords en GNT 0/30 ép. variable + GNT 0/31.5 ép. 0.25m + BBS6 0/10 ép. 0.06m
-  CREATION DALLE BETON POUR CONTENEURS ET BENNES PROJETEE  
Terrassement ép. 0.35m + GNT 0/31.5 ép. 0.10m + Béton ép. 0.25m
-  CREATION DALLE BETON POUR COLONNE PROJETEE  
Terrassement ép. 0.35m + GNT 0/31.5 ép. 0.10m + Béton ép. 0.25m
-  CREATION DALLE BETON POUR BENNES PROJETEE  
Terrassement ép. 0.60m + GNT 0/30 ép. 0.35m + Béton ép. 0.25m
-  BORDURE T2 PROJETEE
-  BORDURE T2 + CANIVEAU CS1 PROJETES
-  CANIVEAU CC2 PROJETE
-  RALENTISSEUR PVC JAUNE ET NOIR PROJETE
-  RAGREAGE DES HAUTS DE QUAIS PROJETE
-  MUR DE SOUTÈNEMENT EN BETON PROJETE
-  2 DEVERSOIRS A GRAVATS EN ACIER GALVANISE PROJETES
-  GARDE-CORPS FIXE PROJETE
-  GARDE-CORPS FIXE + BAVETTE EN ACIER PROJETES
-  GARDE-CORPS ARTICULE SUR 3.00 m PROJETE
-  CLOTURE PANNEAUX RIGIDES h=2.00 m PROJETEE
-  PORTILLON h=2.00 m PROJETE
-  BACHE INCENDIE 120m3 PROJETEE
-  POTEAU INCENDIE D'ASPIRATION + ARCEAU DE PROTECTION PROJETES
-  RESEAU EAUX PLUVIALES EXISTANT
-  CANALISATION BETON 135A PROJETEE (en mm)
-  REGARD DE VISITE Ø1000 mm BETON PROJETE
-  CANIVEAU GRILLE PROJETE
-  GRILLE CONCAVE PROJETEE
-  CURAGE ET RECALIBRAGE DE FOSSE PROJETE
-  REGARD DE VISITE 1x1m BETON + VANNE MARTELIERE PROJETES
-  RESEAU EAUX USEES EXISTANT
-  SYSTEME D'ASSAINISSEMENT EXISTANT A REMPLACER
-  2 FOURREAUX TPC Ø63 mm POUR BARRIERE PROJETES
-  BARRIERE ELECTRIQUE PROJETEE
-  BOUCLE MAGNETIQUE PROJETEE
-  MAT= 8m DOUBLE PROJECTEURS LED PROJETE
-  PRISE ELECTRIQUE EXISTANTE SOUS REGARD PROJETE
-  2 FOURREAUX TPC Ø63 mm POUR RESEAU DE VIDEOSURVEILLANCE PROJETE (PSE)
-  CAMERA DE SURVEILLANCE PROJETEE (PSE)
-  CHAMBRE DE TIRAGE PROJETEE



DEPARTEMENT DE L'AUDE  
**COMMUNAUTE DE COMMUNES DU LIMOUXIN**



**Rénovation de 4 déchetteries**

DCE

**DECHETTERIE DE CAMBIEURE  
PLAN DES OUVRAGES PROJETES**

MAITRE D'OUVRAGE : COMMUNAUTE DE COMMUNES DU LIMOUXIN

Date(s)	Nature des modifications	Designé	Vérifié	Ind
29/09/2021	CREATION	JPA	FCN	a
15/10/2021	MODIFICATIONS SUITE AUX REMARQUES DU MDA	JPA	NA	b

LIMOUXIN LE: \_\_\_\_\_

SIGNATURE: \_\_\_\_\_

**0.6.2**



**GAXIEU**

1 Rue René des Allés  
CS 50005  
36100 CAMBIEURE  
T : 04 67 09 20 10 F : 04 67 09 26 19  
fax: 04 67 09 26 19




BZ-08880

H:\A\B\B\CC du Limouxin\BZ-08880 Rénov. déchetteries\PRD-ACT\1-T1\2-PlanDC\CAMBIEURE