

# Accidentalité routière de l'Aude

Décembre 2020

**DDTM11**

direction  
départementale  
des Territoires  
et de la Mer

Aude



**22 Accidents**  
**3 tués VL**  
**1 tué piéton**

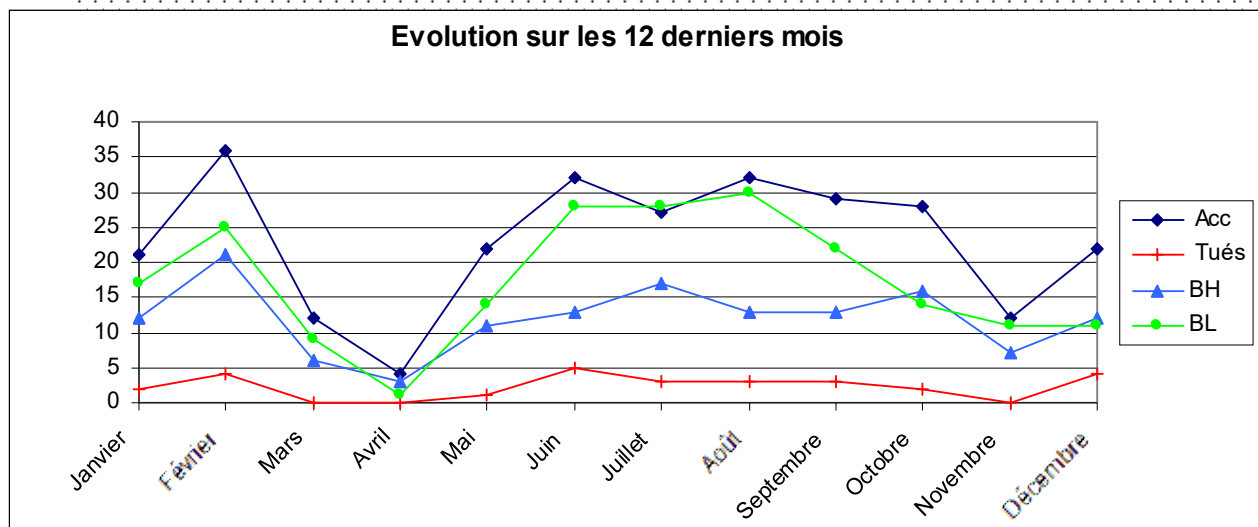
	Accidents	Tués	BH	BL
<b>Décembre 2020</b>	<b>22</b>	<b>4</b>	<b>12</b>	<b>11</b>
Décembre 2019	23	0	11	20

Extrait des circonstances des accidents mortels

« Un conducteur âgé qui roule à vive allure, double dans le brouillard et percute de front 2 autres véhicules dans lesquels on dénombre 3 blessés graves ».

« Un piéton qui traverse une rocade en ville est percuté par une voiture et rebondit ensuite sur une seconde voiture ».

« Un conducteur qui roule à une vitesse très excessive à bord d'un puissant véhicule perd le contrôle de celui-ci dans un virage et effectue plusieurs tonneaux ».



Répartition des tués par tranche d'âge

0/17	18/24	25/44	45/64	65/74	75 et +
0	1	2	0	0	1

Répartition des blessés par mode de transport

Piéton	Vélo	Scooter	Motocyclette	Voiture	Camion
4	2	2	1	14	0

Bilan des 12 mois	Accidents	Tués	BH	BL
12 mois 2020	277	27	139	196
12 mois 2019	355	36	175	274
<b>Evolution 2020/2019</b>	<b>-22%</b>	<b>-25 %</b>	<b>-21 %</b>	<b>-28 %</b>

BH=Blessé Hospitalisé BL=Blessé Léger

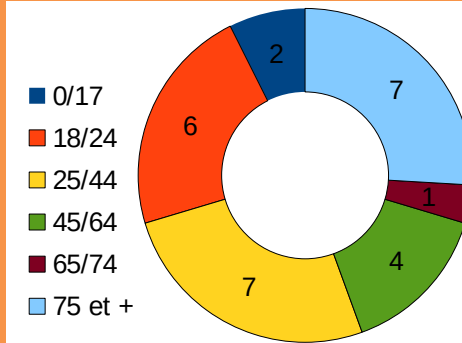
Chiffres issus des remontées rapides des forces de l'ordre, non consolidés.

# Accidentalité du 1er janvier au 31 Décembre 2020

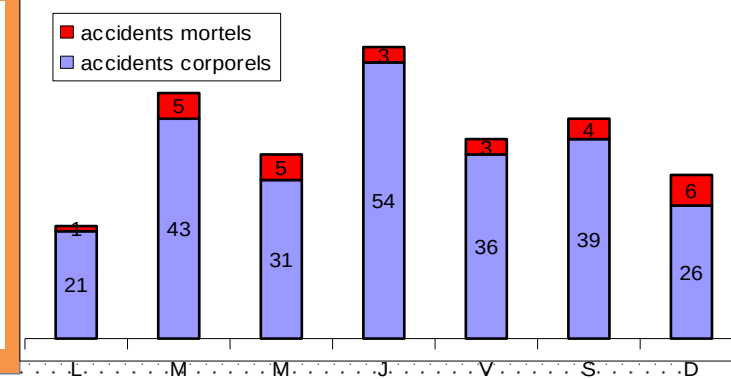
## Répartition par mode de transport

Accidents :	7 %	4 %	6 %	12 %	67 %	3%	1%
							Autres
Tués :	4	1	3	3	16	0	0
Blessés	27	17	34	43	210	2	2

## Répartition des tués selon l'âge



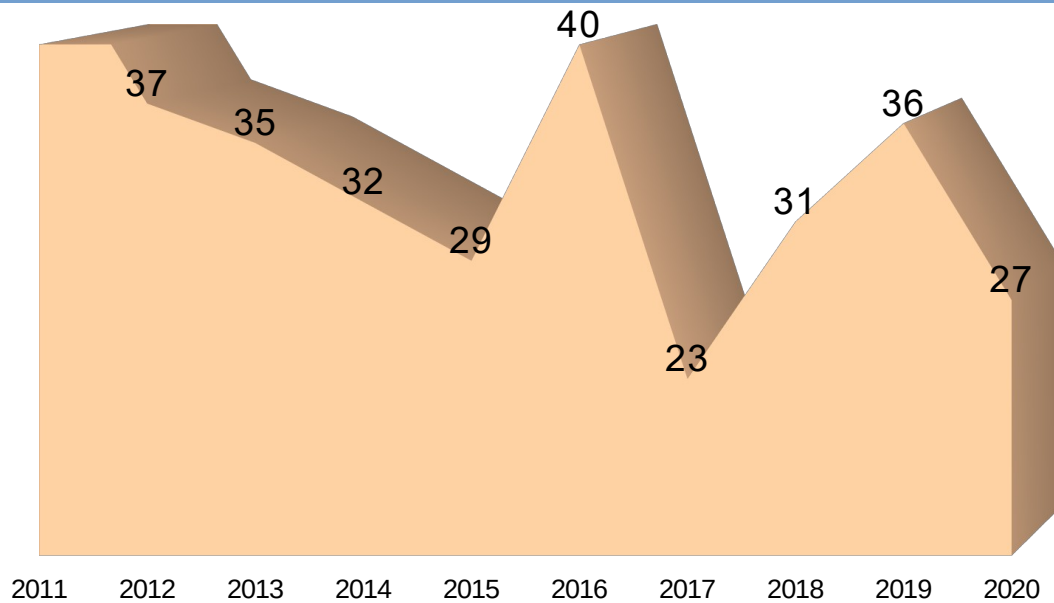
## Répartition des accidents selon le jour



## Présumés responsables des 27 accidents mortels

- 24 hommes et 3 femmes, âgés entre 17 et 88 ans - 22 conducteurs de VL, 2 de moto 1 de PL et 2 de cyclo.
- 6 accidents dans lesquels le résultat du dépistage est inconnu ou impossible ;
- 13 présumés responsables, dont le dépistage est connu, ont été dépistés négatif à l'alcool et au stupéfiant ;
- 8 présumés responsables, dont le dépistage est connu, ont été dépistés positifs à l'alcool dont 2 alcool+stupéfiant

## Évolution du nombre des tués sur 10 ans



## Évolution du nombre des BH sur 10 ans

