

Accidentalité routière de l'Aude

Octobre 2020

DDTM11

direction
départementale
des Territoires
et de la Mer

Aude



Liberté • Égalité • Fraternité

RÉPUBLIQUE FRANÇAISE

PREFET DE L'AUDE

28 Accidents
1 tué VL
1 tué CYCLO

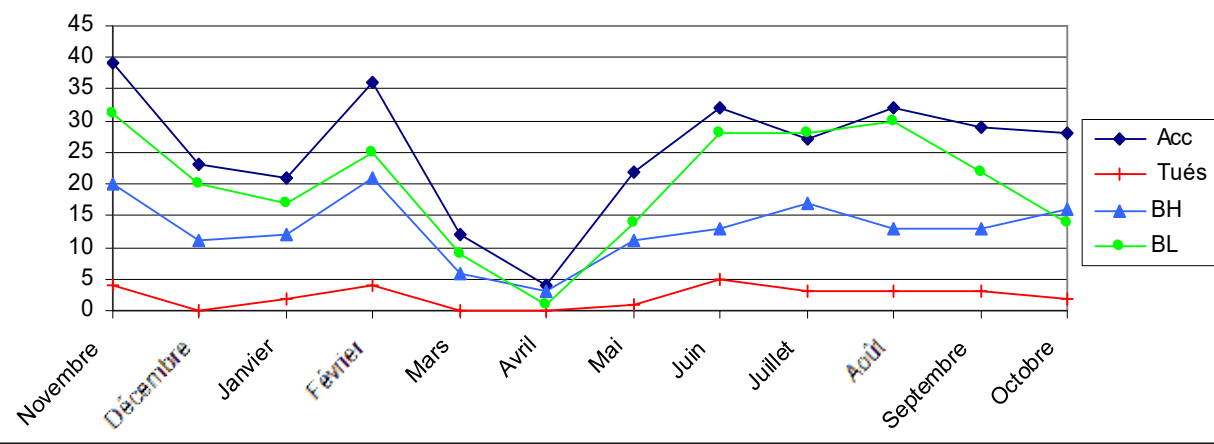
	Accidents	Tués	BH	BL
Octobre 2020	28	2	16	14
Octobre 2019	32	5	16	35

Extrait des circonstances des accidents mortels

« Un jeune homme en cyclomoteur âgé de 17 ans percute frontalement un véhicule léger un dimanche à 3h du matin dans des circonstances à ce stade encore imprécises »

« Un conducteur d'un véhicule léger qui roule à une vitesse excessive, perd le contrôle, finit en contrebas de la chaussée et percute un arbre »

Evolution sur les 12 derniers mois



Répartition des tués par tranche d'âge

0/17	18/24	25/44	45/64	65/74	75 et +
1	0	1	0	0	0

Répartition des blessés par mode de transport

Pédestre	Vélo	SCOOTER	MOTO	CAR	Camion
1	0	6	16	7	0

Bilan des 10 premiers mois	Accidents	Tués	BH	BL
10 mois 2020	243	23	120	177
10 mois 2019	293	32	144	223
Evolution 2020/2019	-17%	-28 %	-17 %	-21 %

BH=Blessé Hospitalisé BL=Blessé Léger

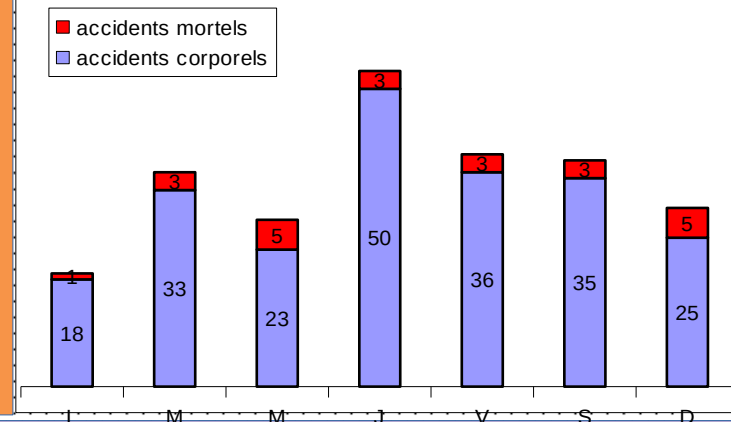
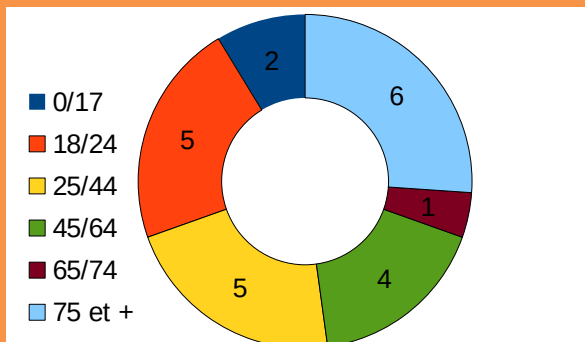
Chiffres issus des remontées rapides des forces de l'ordre, non consolidés.

Accidentalité du 1er janvier au 31 Octobre 2020

Répartition par mode de transport

Accidents :	5 %	4 %	6 %	13 %	67 %	4 %	1 %
							Autres
Tués :	3	1	3	3	13	0	0
Blessés :	19	14	30	42	188	2	2

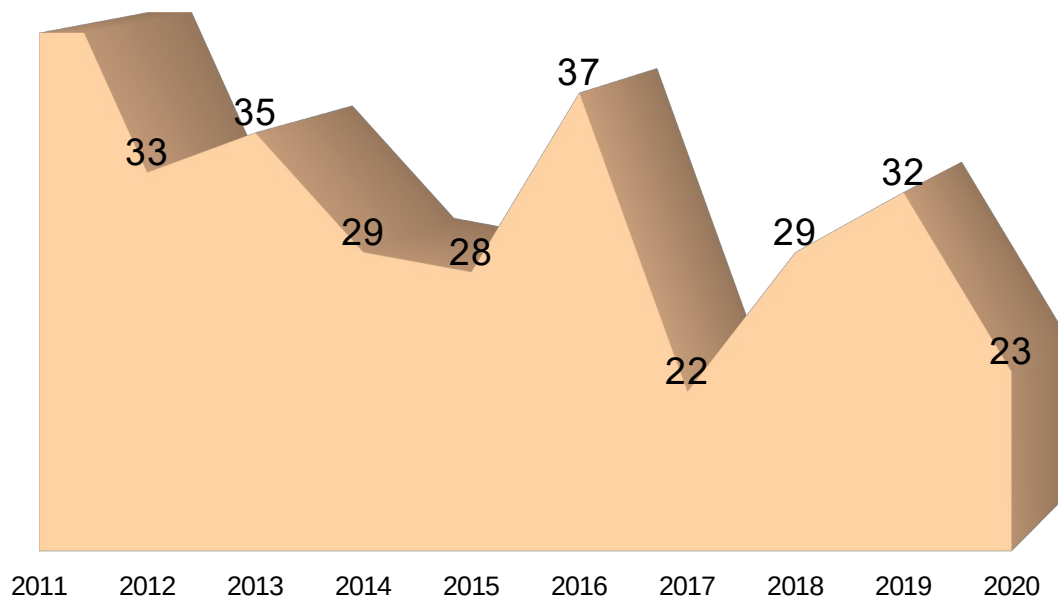
Répartition des tués selon l'âge



Présumés responsables des 23 accidents mortels

- 20 hommes et 3 femmes, âgés entre 17 et 88 ans - 18 conducteurs de VL, 2 de moto 1 de PL et 2 de cyclo.
- 6 accidents dans lesquels le résultat du dépistage est inconnu ou impossible ;
- 11 présumés responsables, dont le dépistage est connu, ont été dépistés négatif à l'alcool et au stupéfiant ;
- 6 présumés responsables, dont le dépistage est connu, ont été dépistés positifs à l'alcool dont 1 alcool+stupéfiant

Évolution du nombre des tués sur 10 ans



Évolution du nombre des BH sur 10 ans

