

# Accidentalité routière de l'Aude

Août 2020

**DDTM11**

direction  
départementale  
des Territoires  
et de la Mer

Aude



Liberté • Égalité • Fraternité

RÉPUBLIQUE FRANÇAISE

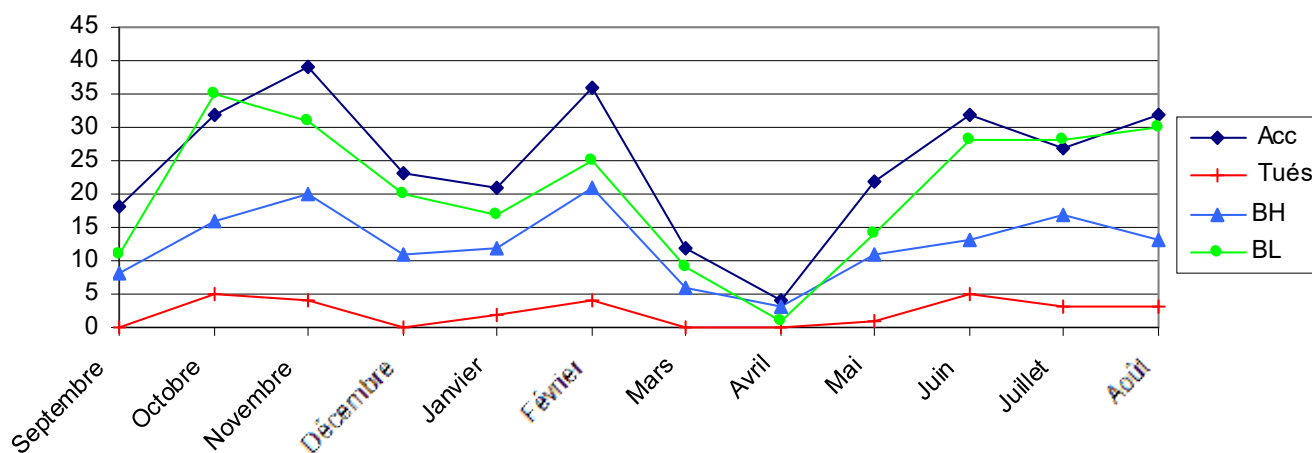
PREFET DE L'AUDE

**32 Accidents**  
**2 tués VL**  
**1 tué PIETON**

	Accidents	Tués	BH	BL
<b>Août 2020</b>	<b>32</b>	<b>3</b>	<b>13</b>	<b>30</b>
Août 2019	32	3	15	29

« Un conducteur, après avoir dérobé un véhicule vient percuter un pilier en béton avec un enfant sur le siège passager »  
« Un conducteur qui roulait trop vite effectue un dépassement dangereux par la droite sur une bretelle d'autoroute et percute un poids lourd »  
« Le conducteur d'un ensemble routier marque un arrêt au passage piéton pour laisser passer 2 piétons, il ne voit pas le troisième et l'écrase »

Evolution sur les 12 derniers mois



Répartition des tués par tranche d'âge



Répartition des blessés par mode de transport



## Bilan des 8 premiers mois

8 mois 2020

**Accidents**

186

**Tués**

18

**BH**

96

**BL**

152

8 mois 2019

243

26

120

177

## Evolution 2020/2019

**-23%**

**-31 %**

**-20%**

**-14%**

BH=Blessé Hospitalisé BL=Blessé Léger

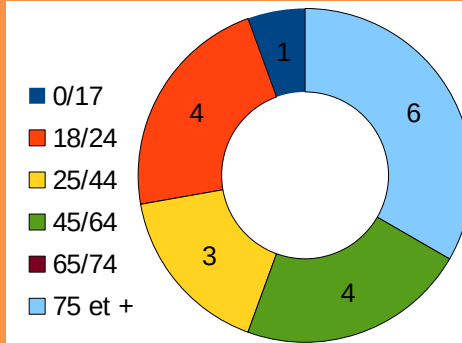
Chiffres issus des remontées rapides des forces de l'ordre, non consolidés.

# Accidentalité du 1er janvier au 31 Août 2020

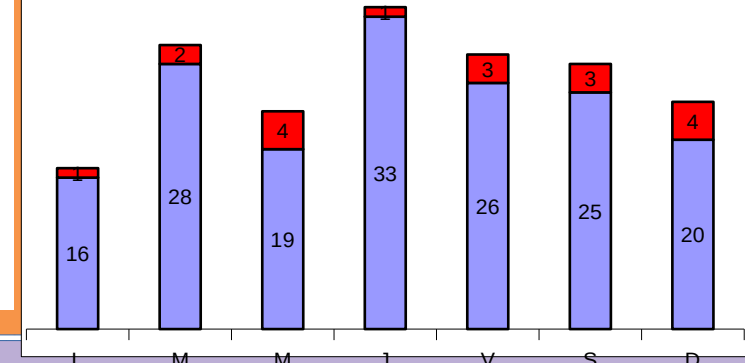
## Répartition par mode de transport

Accidents :	7 %	6 %	8 %	11 %	60 %	5 %	3 %
Tués :	2	1	2	3	10	0	0
Blessés :	16	13	24	23	160	2	2

## Répartition des tués selon l'âge



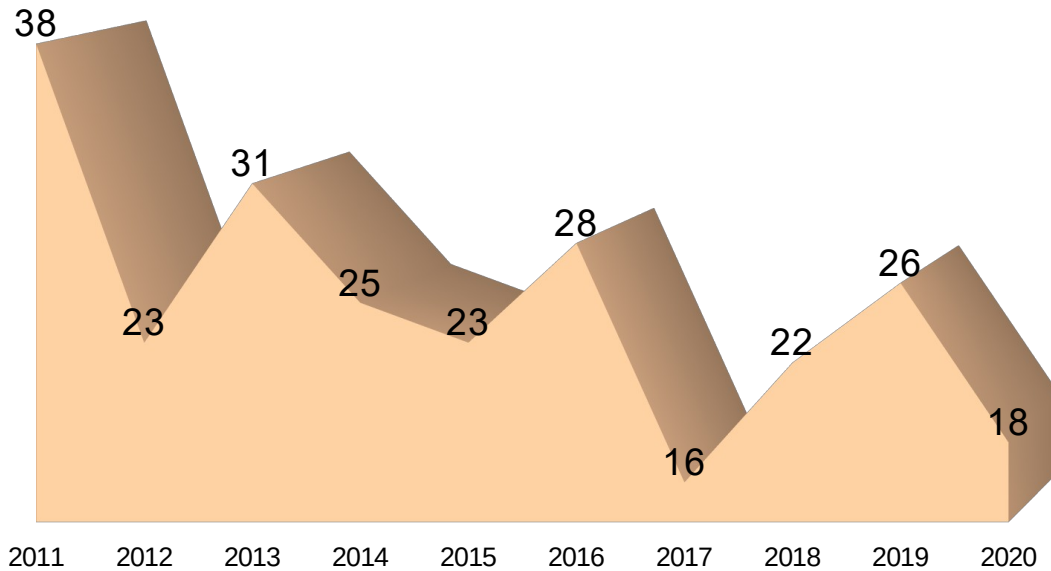
■ accidents mortels  
■ accidents corporels



## Présumés responsables des 15 accidents mortels

- 15 hommes et 3 femmes, âgés entre 18 et 88 ans
- 14 conducteurs de VL, 2 de moto 1 de PL et 1 cycliste ;
- 6 accidents dans lesquels le résultat du dépistage est inconnu ou impossible ;
- 8 présumés responsables, dont le dépistage est connu, ont été dépistés négatifs à l'alcool et au stupéfiant ;
- 4 présumés responsables, dont le dépistage est connu, ont été dépistés positifs à l'alcool

## Évolution du nombre des tués sur 10 ans



## Évolution du nombre des BH sur 10 ans

