

Accidentalité routière de l'Aude

Juillet 2020

DDTM11

direction
départementale
des Territoires
et de la Mer

Aude



Liberté • Égalité • Fraternité

RÉPUBLIQUE FRANÇAISE

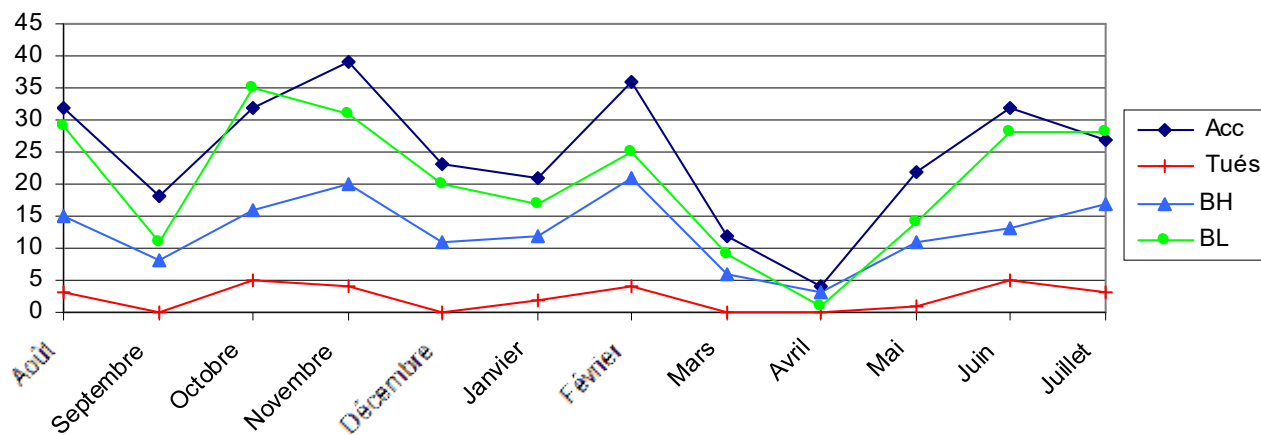
PREFET DE L'AUDE

27 Accidents
1 tué VL
1 tué MOTO
1 tué PIETON

	Accidents	Tués	BH	BL
Juillet 2020	27	3	17	28
Juillet 2019	33	3	18	23

« Après un malaise, le conducteur de 87 ans perd le contrôle de sa voiture, heurte un poteau EDF et décède »
 « Un conducteur de VL écrase un piéton régulièrement engagé sur un passage protégé, il déclare avoir été ébloui par le soleil »
 « un conducteur de VL alcoolisé fait des embardées, se retrouve en sens inverse et provoque un choc frontal avec une moto »

Evolution sur les 12 derniers mois



Répartition des tués par tranche d'âge

0/17	18/24	25/44	45/64	65/74	75 et +
0	0	0	1	0	2

Répartition des blessés par mode de transport

3	2	4	4	31	1

Bilan des 7 premiers mois

7 mois 2020

Accidents

154

Tués

15

BH

83

BL

122

7 mois 2019

211

23

105

148

Evolution 2020/2019

-27%

-35 %

-21%

-18%

BH=Blessé Hospitalisé BL=Blessé Léger

Chiffres issus des remontées rapides des forces de l'ordre, non consolidés.

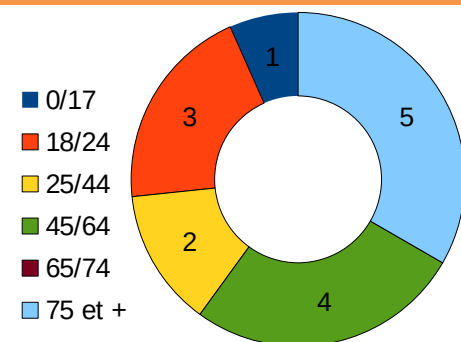
Accidentalité du 1er janvier au 31 Juillet 2020

Répartition par mode de transport

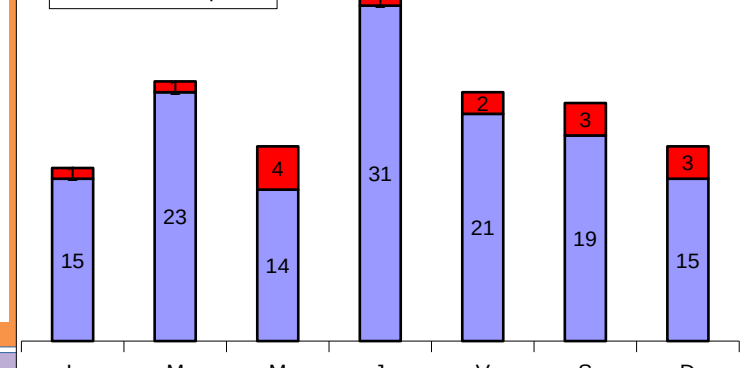
Accidents :	7 %	6 %	8 %	11 %	60 %	5 %	3 %
Tués :	1	1	2	3	8	0	0
Blessés :	14	11	21	21	130	2	1



Répartition des tués selon l'âge



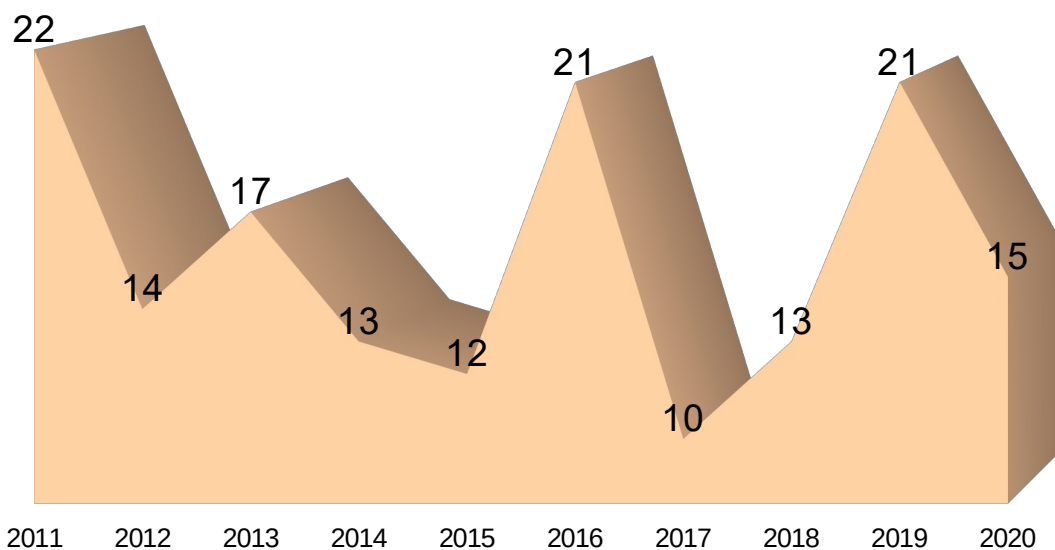
■ accidents mortels
■ accidents corporels



Présumés responsables des 15 accidents mortels

- 12 hommes et 3 femmes, âgés entre 18 et 88 ans
- 12 conducteurs de VL, 2 de moto et 1 cycliste ;
- 5 accidents dans lesquels le résultat du dépistage est inconnu ou impossible ;
- 6 présumés responsables, dont le dépistage est connu, ont été dépistés négatifs à l'alcool et au stupéfiant ;
- 4 présumés responsables, dont le dépistage est connu, ont été dépistés positifs à l'alcool

Évolution du nombre des tués sur 10 ans



Évolution du nombre des BH sur 10 ans

