



Accidentalité routière de l'Aude

Avril 2020

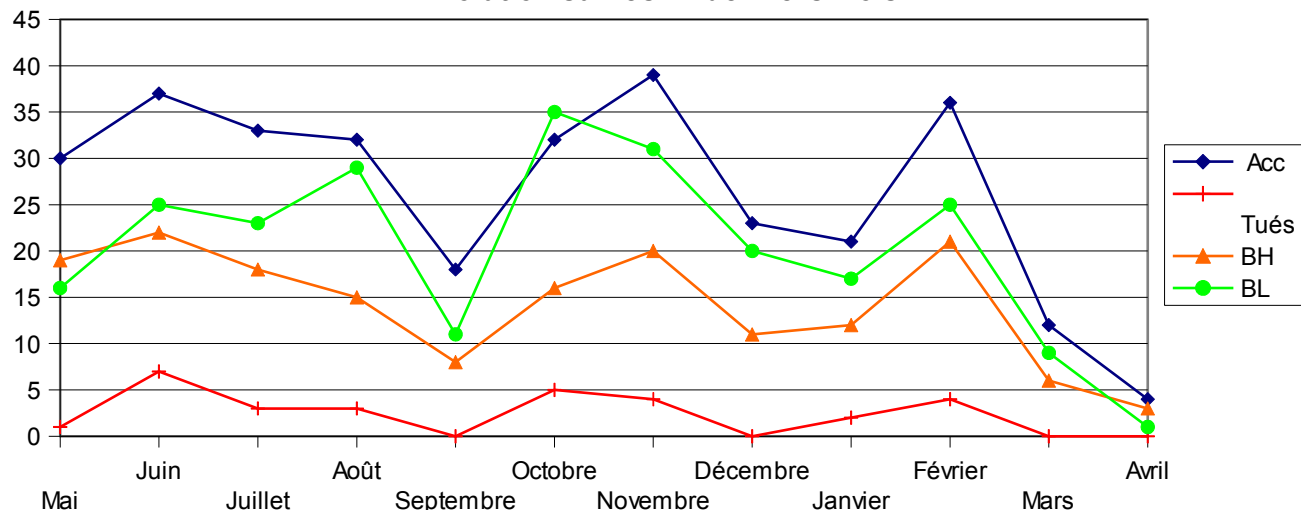
**Pas
d'accidents
mortels**

	Accidents	Tués	BH	BL
Avr 2020	4	0	3	1
Avr 2019	29	3	7	26

Extrait des circonstances des accidents mortels

Dans le contexte actuel d'épidémie et de confinement très peu d'accidents et aucun accident mortel à déplorer pour le mois d'avril.

Evolution sur les 12 derniers mois



Répartition des tués par tranche d'âge

0/17	18/24	25/44	45/64	65/74	75 et +
0	0	0	0	0	0

Répartition des blessés par mode de transport

Pédestre	Vélo	Scooter	Motocyclette	Voiture	Camion
0	2	0	0	2	0

Bilan des 4 premiers mois

4 mois 2020

Accidents

73

Tués

6

BH

42

BL

52

4 mois 2019

111

12

46

84

Evolution 2020/2019

-34%

-9

-9%

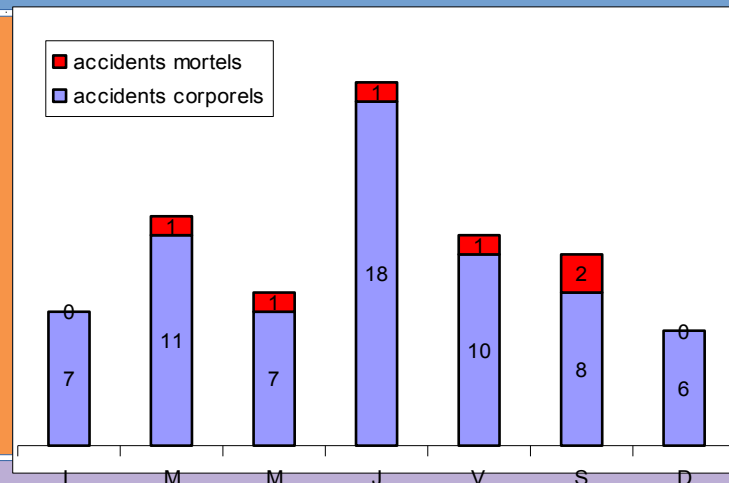
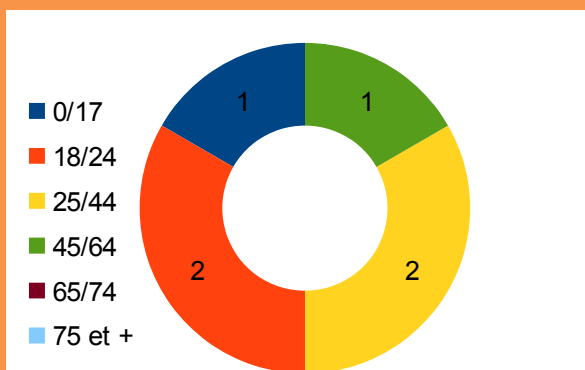
-38%

Accidentalité du 1er janvier au 30 Avril 2020

Répartition par mode de transport

Accidents :	8 %	5 %	11 %	24 %	51 %	0 %	1 %
							Autres
Tués :	0	1	2	1	2	0	0
Blessés :	9	6	13	27	57	0	2

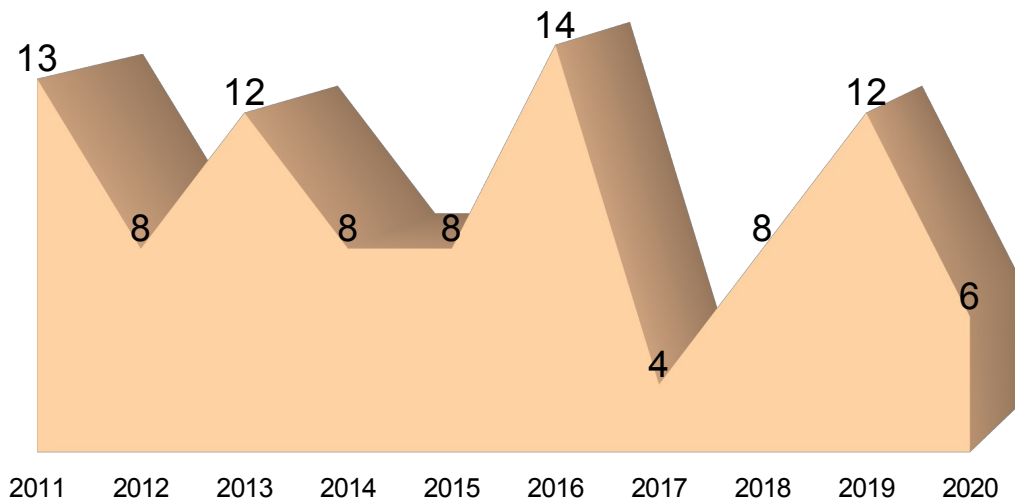
Répartition des tués selon l'âge



Présumés responsables des 6 accidents mortels

- 5 hommes et 1 femme, âgés entre 18 et 47 ans
- 4 conducteurs de VL, 1 de moto et 1 cycliste ;
- 4 accidents dans lesquels le résultat du dépistage est inconnu (2 en cours et 2 impossibles) ;
- Dépistage impossible car le conducteur s'est présenté le lendemain ou l'après midi au commissariat (2 accidents mortels) ;
- 2 présumés responsables, dont le dépistage est connu, ont été dépistés négatif à l'alcool et au stupéfiant ;

Evolution du nombre des tués sur 10 ans



Evolution du nombre des BH sur 10 ans

