



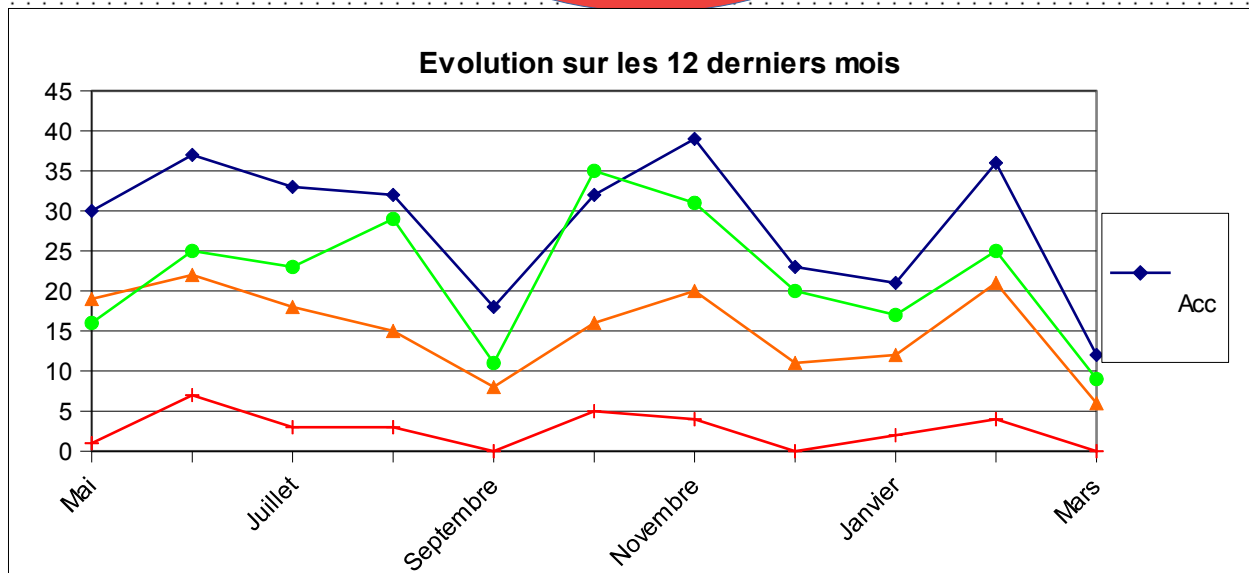
Accidentalité routière de l'Aude

Mars 2020

**Pas
d'accidents
mortels**

	Accidents	Tués	BH	BL
Mar 2020	12	0	6	9
Mar 2019	31	1	10	28

Extrait des circonstances des accidents mortels
Dans le contexte actuel d'épidémie et de confinement depuis le 17 mars 2020 aucun accident mortel à déplorer pour le mois de mars.



Répartition des tués par tranche d'âge

0/17	18/24	25/44	45/64	65/74	75 et +
0	0	0	0	0	0

Répartition des blessés par mode de transport

Pédestre	Vélo	Scooter	Motocyclette	Voiture	Camion
3	0	2	1	8	0 1

Bilan des 3 premiers mois

3 mois 2020

3 mois 2019

Evolution 2020/2019

Accidents

69

83

-17%

Tués

6

9

-3

BH

39

39

+0%

BL

51

58

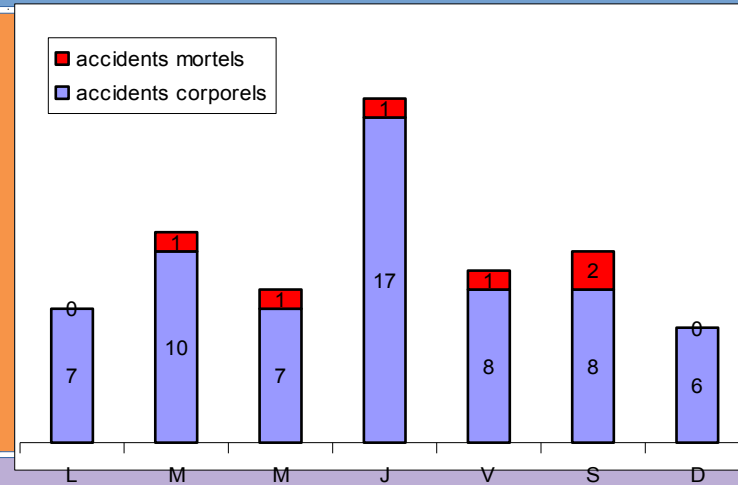
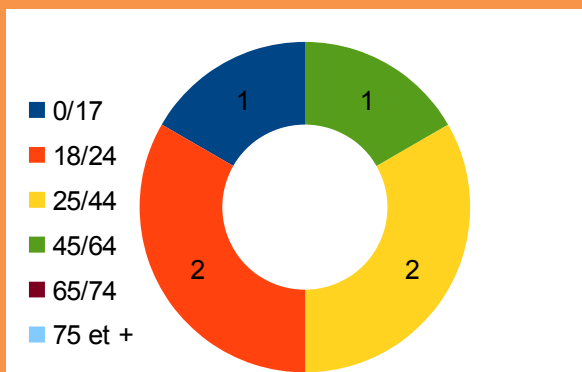
-12%

Accidentalité du 1er janvier au 31 Mars 2020

Répartition par mode de transport

Accidents :	8 %	4%	12%	24%	50%	0%	2%
							Autres
Tués :	0	1	2	1	2	0	0
Blessés	9	4	13	27	55	0	2

Répartition des tués selon l'âge



Présumés responsables des 6 accidents mortels

- 5 hommes et 1 femme, âgés entre 18 et 47 ans
- 4 conducteurs de VL, 1 de moto et 1 cycliste ;
- 4 accidents dans lesquels le résultat du dépistage est inconnu (2 en cours et 2 impossibles) ;
- Dépistage impossible car le conducteur s est présenté le lendemain ou l'après midi au commissariat (2 accidents mortels) ;
- 2 présumés responsables, dont le dépistage est connu, ont été dépistés négatif à l'alcool et au stupéfiant ;

Evolution du nombre des tués sur 10 ans



Evolution du nombre des BH sur 10 ans

